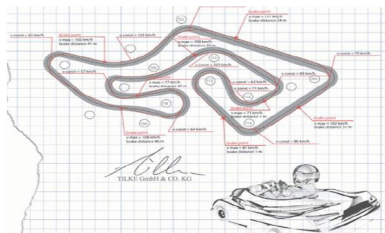


COPA BOTEQUIM GP
GRUPO D
RACE
TRAÇADO INDOOR



DATA/HORA: 11/11/2023 15:12:52

MAIS INFORMAÇÕES: WWW.KARTODROMOBETOCARRERO.COM.BR | (47)3345-5004

INDOOR											
POS	#	NOME	M.V	TMV	TT	DL	DA	TUV	T.V	VM (Km/h)	UF
1	11	Guy Souza	19	01:07.952	00:31:38.075	---	---	01:08.240	24	56,45	SC
2	16	Ronan Stolarz	14	01:09.613	00:32:02.705	00:24.630	00:24.630	01:10.398	24	55,74	SC
3	9	Julio Nunes Filho	12	01:09.388	00:32:02.828	00:24.753	00:00.123	01:10.421	24	55,74	SC
4	13	Pierre Fontanela	13	01:09.039	00:32:02.944	00:24.869	00:00.116	01:10.294	24	55,74	SC
5	12	Jaisson Trindade *P	10	01:09.357	00:32:05.069	00:26.994	00:02.125	01:09.793	24	55,66	SC
6	4	Ricardo Nunes	10	01:09.368	00:32:05.638	00:27.563	00:00.569	01:10.126	24	55,66	SC
7	3	Elvira Cilka	24	01:09.127	00:32:08.619	00:30.544	00:02.981	01:09.127	24	55,57	SC
8	1	Kayke Swarowski	10	01:10.124	00:32:38.834	01:00.759	00:30.215	01:13.334	24	54,72	SC
9	7	Kleberon Isensee	19	01:09.788	00:32:43.920	01:05.845	00:05.086	01:11.079	24	54,58	SC
10	6	Gilberto Rodrigues	15	01:09.573	00:31:39.533	-1 VOLTA(S)	-1 VOLTA(S)	01:12.950	23	54,07	SC
DC	2	André Nascimento	9	01:09.212	00:25:53.082	-5 VOLTA(S)	-4 VOLTA(S)	01:15.514	19	54,61	SC
DC	8	Eduardo Rodrigues	15	01:11.062	00:30:21.538	-1 VOLTA(S)	-1 VOLTA(S)	01:11.485	23	56,38	SC
DC	15	Renan Viesenteiner	12	01:09.987	00:31:35.488	---	---	01:10.341	24	56,52	SC
DC	14	Adriano Dellagiustina	20	01:08.884	00:31:42.936	00:04.861	00:04.861	01:09.393	24	56,33	SC
DC	5	Aurelio Martin	20	01:08.811	00:31:54.476	00:16.401	00:16.401	01:09.244	24	55,98	SC

MELHOR VOLTA: Guy Souza (01:07.952)

LEGENDA:			
POS = POSIÇÃO	TMV = TEMPO DA MELHOR VOLTA	DA = DIFERENÇA PARA O ANTERIOR	VM (Km/h) = VELOCIDADE MÉDIA
# = Nº COMPETIDOR	TT = TEMPO TOTAL	TUV = TEMPO DA ÚLTIMA VOLTA	UF = UNIDADE FEDERATIVA
M.V = Nº DA MELHOR VOLTA	DL = DIFERENÇA PARA O LÍDER	T.V = TOTAL DE VOLTAS	

PENALIZAÇÕES:

André Nascimento
 PARADA NÃO CONFORME

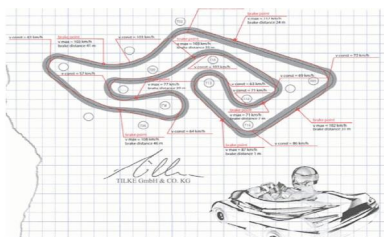
Renan Viesenteiner
 PARADA NÃO CONFORME

Eduardo Rodrigues
 PARADA NÃO CONFORME

Adriano Dellagiustina
 PARADA NÃO CONFORME

OBSERVAÇÕES DA PROVA

- O COMPETIDOR Nº 15 FOI DESCLASSIFICADO.
- O COMPETIDOR Nº 14 FOI DESCLASSIFICADO.
- O COMPETIDOR Nº 2 FOI DESCLASSIFICADO.
- O COMPETIDOR Nº 8 FOI DESCLASSIFICADO.
- O COMPETIDOR Nº 5 FOI DESCLASSIFICADO.



COPA BOTEQUIM GP
GRUPO C
RACE
TRAÇADO INDOOR



DATA/HORA: 11/11/2023 15:54:11

MAIS INFORMAÇÕES: WWW.KARTODROMOBETOCARRERO.COM.BR | (47)3345-5004

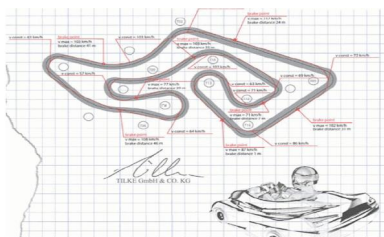
INDOOR											
POS	#	NOME	M.V	TMV	TT	DL	DA	TUV	T.V	VM (Km/h)	UF
1	28	Guilherme Vieira	8	01:08.636	00:31:43.794	---	---	01:09.464	24	56,30	SC
2	22	Edmar "Nino" Becker	12	01:08.252	00:31:45.727	00:01.933	00:01.933	01:08.875	24	56,24	SC
3	25	Rodrigo Pickering	14	01:08.766	00:31:51.198	00:07.404	00:05.471	01:09.227	24	56,06	SC
4	20	Lucas Scucato	12	01:08.396	00:31:52.090	00:08.296	00:00.892	01:10.222	24	56,03	SC
5	24	Bernardo Buerger	6	01:08.522	00:31:52.374	00:08.580	00:00.284	01:10.224	24	56,03	SC
6	18	Gabriel Demmer	9	01:09.275	00:32:00.252	00:16.458	00:07.878	01:10.050	24	55,80	SC
7	31	Ditmar Karsten	11	01:09.297	00:32:04.380	00:20.586	00:04.128	01:11.535	24	55,68	SC
8	23	Claudio Firmo	8	01:08.714	00:32:09.367	00:25.573	00:04.987	01:10.100	24	55,54	SC
9	27	Gustavo da Silva	11	01:09.426	00:32:09.555	00:25.761	00:00.188	01:10.528	24	55,54	SC
10	26	Flávio Zonta	7	01:09.180	00:32:10.811	00:27.017	00:01.256	01:10.734	24	55,51	SC
11	30	Jacson Munch	21	01:08.665	00:31:46.022	-1 VOLTA(S)	-1 VOLTA(S)	01:09.646	23	53,87	SC
12	17	Anderson Romani	15	01:09.421	00:31:52.777	-1 VOLTA(S)	00:06.755	01:09.568	23	53,70	SC
13	21	Guilherme Fachini	12	01:08.299	00:24:44.274	-6 VOLTA(S)	-5 VOLTA(S)	01:08.821	18	54,15	SC

MELHOR VOLTA: Edmar "Nino" Becker (01:08.252)

LEGENDA: POS = POSIÇÃO # = N° COMPETIDOR M.V = N° DA MELHOR VOLTA	TMV = TEMPO DA MELHOR VOLTA TT = TEMPO TOTAL DL = DIFERENÇA PARA O LÍDER	DA = DIFERENÇA PARA O ANTERIOR TUV = TEMPO DA ÚLTIMA VOLTA T.V = TOTAL DE VOLTAS	VM (Km/h) = VELOCIDADE MÉDIA UF = UNIDADE FEDERATIVA
---	--	--	---

PENALIZAÇÕES:

OBSERVAÇÕES DA PROVA



COPA BOTEQUIM GP
GRUPO B
RACE
TRAÇADO INDOOR



DATA/HORA: 11/11/2023 16:52:34

MAIS INFORMAÇÕES: WWW.KARTODROMOBETOCARRERO.COM.BR | (47)3345-5004

INDOOR											
POS	#	NOME	M.V	TMV	TT	DL	DA	TUV	T.V	VM (Km/h)	UF
1	14	Hernani Pamplona	22	01:07.373	00:31:12.675	---	---	01:08.653	24	57,23	SC
2	10	Rodrigo da Silva	22	01:08.259	00:31:43.740	00:31.065	00:31.065	01:08.870	24	56,30	SC
3	9	Toninho Silva	18	01:08.659	00:31:44.784	00:32.109	00:01.044	01:09.661	24	56,27	SC
4	8	Gilian Prigol	21	01:08.157	00:31:44.968	00:32.293	00:00.184	01:09.223	24	56,27	SC
5	15	Geovane Cardoso	12	01:08.627	00:31:47.180	00:34.505	00:02.212	01:10.385	24	56,18	SC
6	12	Marcelo Pereira	5	01:09.326	00:31:58.818	00:46.143	00:11.638	01:10.230	24	55,86	SC
7	7	Lucas Alves	13	01:08.464	00:31:59.036	00:46.361	00:00.218	01:11.241	24	55,83	SC
8	4	Fabinho de Oliveira	20	01:09.083	00:32:13.880	01:01.205	00:14.844	01:10.700	24	55,43	SC
9	2	Tido Olmedo	20	01:09.085	00:32:13.882	01:01.207	00:00.002	01:10.591	24	55,43	SC
10	1	Lucas Ferraz	9	01:09.973	00:31:01.383	-1 VOLTA(S)	-1 VOLTA(S)	01:10.504	23	55,16	SC
11	11	Alisson Bernardi	22	01:07.371	00:32:37.193	-1 VOLTA(S)	01:35.810	03:40.865	23	52,46	SC
12	13	Renato Gerola	14	01:08.269	00:20:05.282	-10 VOLTA(S)	-9 VOLTA(S)	01:08.269	14	51,86	SC
13	3	Thiago Cristofolini	8	01:07.999	00:21:33.638	-12 VOLTA(S)	-2 VOLTA(S)	01:09.832	12	41,43	SC
DC	16	Angelo Sossela	11	01:07.972	00:21:02.857	-9 VOLTA(S)	-2 VOLTA(S)	01:08.718	15	53,06	SC
DC	5	Samir Demarch	16	01:08.396	00:19:40.258	-7 VOLTA(S)	-6 VOLTA(S)	01:09.343	17	64,31	SC

MELHOR VOLTA: Alisson Bernardi (01:07.371)

LEGENDA:
POS = POSIÇÃO
= N° COMPETIDOR
M.V = N° DA MELHOR VOLTA
TMV = TEMPO DA MELHOR VOLTA
TT = TEMPO TOTAL
DL = DIFERENÇA PARA O LÍDER
DA = DIFERENÇA PARA O ANTERIOR
TUV = TEMPO DA ÚLTIMA VOLTA
T.V = TOTAL DE VOLTAS
VM (Km/h) = VELOCIDADE MÉDIA
UF = UNIDADE FEDERATIVA

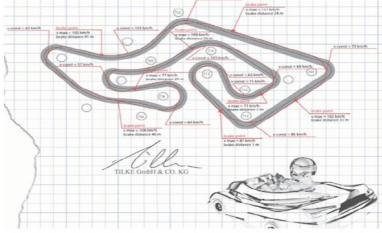
PENALIZAÇÕES:

OBSERVAÇÕES DA PROVA

O COMPETIDOR N° 16 FOI DESCLASSIFICADO.

O COMPETIDOR N° 5 FOI DESCLASSIFICADO.

COPA BOTEQUIM GP
GRUPO LIDERES
RACE
 TRAÇADO INDOOR



DATA/HORA: 11/11/2023 17:36:05

MAIS INFORMAÇÕES: WWW.KARTODROMOBETOCARRERO.COM.BR | (47)3345-5004

INDOOR											
POS	#	NOME	M.V	TMV	TT	DL	DA	TUV	T.V	VM (Km/h)	UF
1	29	Marco Goulart	15	01:07.370	00:31:15.264	---	---	01:07.939	24	57,14	SC
2	25	Bruno Albino	14	01:07.504	00:31:15.383	00:00.119	00:00.119	01:08.170	24	57,14	SC
3	17	Jean Stolarz	24	01:07.454	00:31:15.531	00:00.267	00:00.148	01:07.454	24	57,14	SC
4	30	Edson Gohr	17	01:07.459	00:31:28.738	00:13.474	00:13.207	01:08.278	24	56,75	SC
5	24	Jonas "Nick" Silva	13	01:08.002	00:31:29.324	00:14.060	00:00.586	01:09.152	24	56,72	SC
6	20	Camilo Russi	10	01:08.060	00:31:29.440	00:14.176	00:00.116	01:09.148	24	56,72	SC
7	21	Fábio Provesi	12	01:08.275	00:31:33.697	00:18.433	00:04.257	01:08.834	24	56,60	SC
8	31	Bruno Almeida	15	01:08.144	00:31:36.109	00:20.845	00:02.412	01:08.740	24	56,51	SC
9	32	Wilson Lazzaris	13	01:08.013	00:31:36.856	00:21.592	00:00.747	01:09.612	24	56,51	SC
10	23	Rodrigo Santos	19	01:08.567	00:31:44.939	00:29.675	00:08.083	01:09.390	24	56,27	SC
11	27	Matheus de Borba *P	23	01:08.669	00:31:46.660	00:31.396	00:01.721	01:10.747	24	56,21	SC
12	28	Ivã Guedert	19	01:08.553	00:31:46.816	00:31.552	00:00.156	01:11.095	24	56,21	SC
13	22	Bruno Piffer	5	01:09.281	00:31:58.948	00:43.684	00:12.132	01:10.019	24	55,86	SC
14	26	Felipe Faria	10	01:08.051	00:32:02.138	-2 VOLTA(S)	-2 VOLTA(S)	01:08.378	22	51,10	SC
NC	18	Thiago Karsten *P	13	01:08.650	00:23:32.139	-7 VOLTA(S)	-5 VOLTA(S)	01:08.796	17	53,75	SC
DC	19	Gustavo Teixeira	7	01:08.396	00:22:19.508	-8 VOLTA(S)	-1 VOLTA(S)	01:08.900	16	53,34	SC

MELHOR VOLTA: Marco Goulart (01:07.370)

LEGENDA:			
POS = POSIÇÃO	TMV = TEMPO DA MELHOR VOLTA	DA = DIFERENÇA PARA O ANTERIOR	VM (Km/h) = VELOCIDADE MÉDIA
# = Nº COMPETIDOR	TT = TEMPO TOTAL	TUV = TEMPO DA ÚLTIMA VOLTA	UF = UNIDADE FEDERATIVA
M.V = Nº DA MELHOR VOLTA	DL = DIFERENÇA PARA O LÍDER	T.V = TOTAL DE VOLTAS	

PENALIZAÇÕES:

OBSERVAÇÕES DA PROVA
 O COMPETIDOR Nº 19 FOI DESCLASSIFICADO.